

**О проведении патриотической акции  
«Любимый город может спать спокойно»,  
посвященной 80-летней годовщине  
со дня окончания Великой Отечественной войны 1941-1945 годов**

1. Патриотическая акция «Любимый город может спать спокойно» (далее – Акция), посвященная 80-летней годовщине со дня окончания Великой Отечественной войны 1941-1945 годов (далее – ВОВ), организована государственным бюджетным учреждением «Иркутский областной Дом народного творчества» (далее – Иркутский областной Дом народного творчества).

2. Цель Акции – продвижение в информационной среде традиционных для России ценностей патриотизма, исторической памяти, служения Отечеству.

Задачи Акции:

- освещение 80-летнего юбилея Победы в ВОВ в социальной сети «ВКонтакте» с использованием авторских видеороликов, создаваемых при помощи нейросети;

- передача от поколения к поколению памяти об участниках и героях ВОВ;

- формирование чувства сопричастности каждой семьи к истории Отечества, воспитание у современников уважения к героическим страницам его истории;

- обучение участников Акции работе с приложениями для обработки видео-, фотоматериалов и нейросетями.

3. Акция проводится с 14 апреля по 31 мая 2025 года.

4. Акция проводится в социальной сети «ВКонтакте» (далее - ВК).

5. К участию в Акции приглашаются любые заинтересованные физические лица (далее – участники Акции), а также организации, имеющие официальные страницы в ВК (госпаблики).

6. Официальный хэштег Акции: #может\_спать\_спокойно

Дополнительные хэштеги Акции: #название\_населенного\_пункта, #название\_субъекта\_РФ, #фамилия\_имя\_звание, #Победа80, #ИОДНТ85.

7. Участники Акции самостоятельно монтируют видео с использованием личных фотографий и фотографий семейного архива с изображением участников и ветеранов ВОВ.

Права на создаваемые видео и составляющие их произведения и исполнения возникают и используются в соответствии с Пользовательским соглашением ВК.

8. Для создания видеоклипа используются:

- две фотографии (свободные от прав третьих лиц, делающих невозможным использование фотографий для создания и размещения видео для всеобщего доступа):

1 фотография участника (ветерана) ВОВ или труженика тыла,

1 фотография его современника (родственника), участвующего в Акции;

- фонограмма песни «Любимый город» (муз. Н. Богословского, сл. Е. Долматовского) в исполнении М. Бернеса (разрешена к использованию из библиотеки ВК для создания ВК-клипов)

- приложение для создания коллажей и обработки фотографий;

- приложение для создания «обнимающего» видео;

9. Инструкции по использованию бесплатных версий приложений, указанных в пункте 8 размещены в «Приложении 1» к данному документу.

#### 10. Участник Акции:

- создает коллаж с использованием двух фотографий, размещая их в последовательности: участник (ветеран) ВОВ или труженик тыла-участник Акции;
- загружает фотоколлаж в программу для создания «обнимающего» видео;
- сохраняет оригинал «обнимающего» видео;
- загружает в социальную сеть «ВКонтакте» «обнимающее» видео, используя технические возможности ВК;
- публикует видеоклип на своей личной странице в ВК, используя хештеги Акции.

11. Видеоклип должен сопровождаться текстовым рассказом об участнике (ветеране) ВОВ или труженике тыла, содержание и объем рассказа определяются участником Акции самостоятельно.

12. Размещаемый видеоклип должен сопровождаться официальным и дополнительными хештегами Акции в следующей последовательности:

*#название населенного пункта #может\_спать\_спокойно #фамилия\_имя\_звание #Победа80, #ИОДНТ85*

*Пример: #Иркутск #может\_спать\_спокойно #Иванов\_Петр\_сержант #Победа80 #ИОДНТ85*

13. Организации, в которых участники Акции осуществляют свою трудовую, учебную или творческую деятельность, могут поддержать участников Акции и опубликовать их видеоклипы на своих официальных страницах (госпабликах) ВКонтакте.

14. Видео, соответствующие перечисленным требованиям и набравшие наибольшее количество отметок «Нравится» у посетителей ВК и (или) репостов на официальных страницах организаций и госпабликах, могут быть использованы для создания официального видеоклипа Акции 2025 года и размещены на официальном сайте и в госпабликах Иркутского областного Дома народного творчества.

15. Персональные данные участников Акции при ее проведении обрабатываются на условиях и в порядке обработки персональных данных пользователей ВК.

Персональные данные участников Акции при создании и размещении официального видеоклипа обрабатываются Иркутским областным Домом народного творчества исключительно для целей творческой деятельности, согласие на обработку персональных данных участников Акции согласно п. 8 ч. 1 ст. 6 Федерального Закона от 27.07.2006 № 152-ФЗ «О персональных данных» не берется.

Иркутский областной Дом народного творчества гарантирует соблюдение прав и законных интересов участников Акции как субъектов персональных данных.

16. Участники своим участием в Акции дают согласие Иркутскому областному Дому народного творчества на безвозмездное и бессрочное использование использованных в Акции видео, фотографий, а также изображений участников Акции, в том числе для создания и публичного исполнения аудиовизуальных произведений, включая рекламные ролики, воспроизведения их в СМИ и в информационно-телекоммуникационной сети «Интернет», использование иными способами, если цели и задачи такого использования соответствуют целям и задачам Акции.

## Инструкция по созданию коллажа из фотографий при помощи программы ИНШОТ (InShot)

(можете использовать любое удобное Вам приложение)

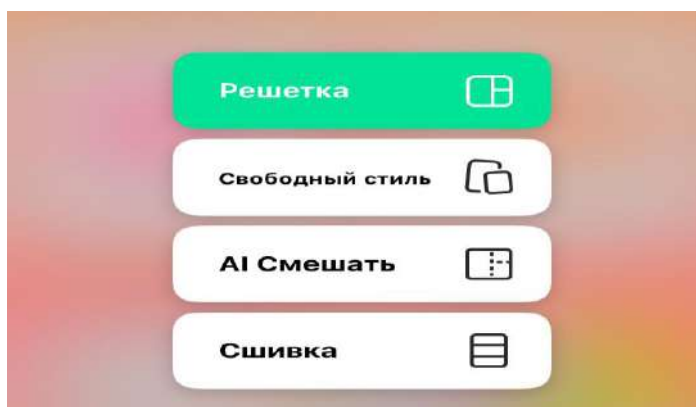
1. Устанавливаем приложение Иншот - ищем по названию и иконке в google play или app store, скачиваем его. Это бесплатно.



2. Регистрируемся (любым удобным способом), входим в приложение и попадаем на главную страницу, выбираем «коллаж».

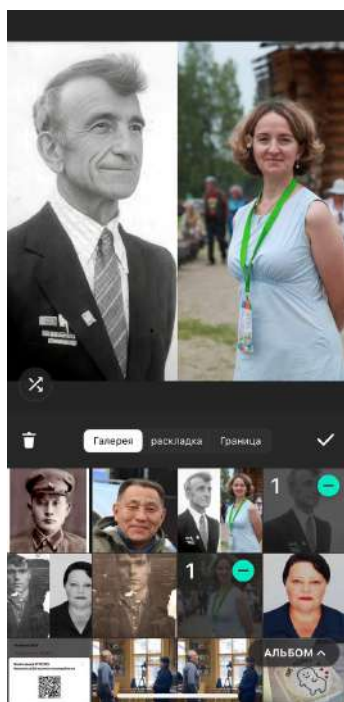


3. Выбираем «решетка»



4. Нажатием на фотографии выбираем два фото, предварительно добавленные в свою галерею фотографий, в последовательности:

- 1) участник (ветеран) Великой Отечественной войны
- 2) участник Акции



Нажимаем на значок в правом верхнем углу, чтобы сохранить и выгрузить созданный коллаж. Он появится в галерее фотографий.

## Переходим к работе с приложением по созданию «обнимающего» видео

### Инструкция для приложения ПиксВерс (PixVerse)

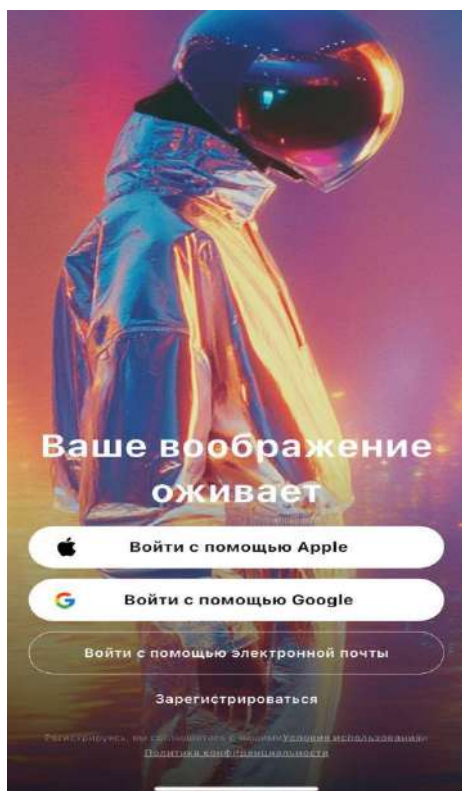
1. Скачать нужное приложение в google play или app store.

Внимательно посмотрите «иконку».

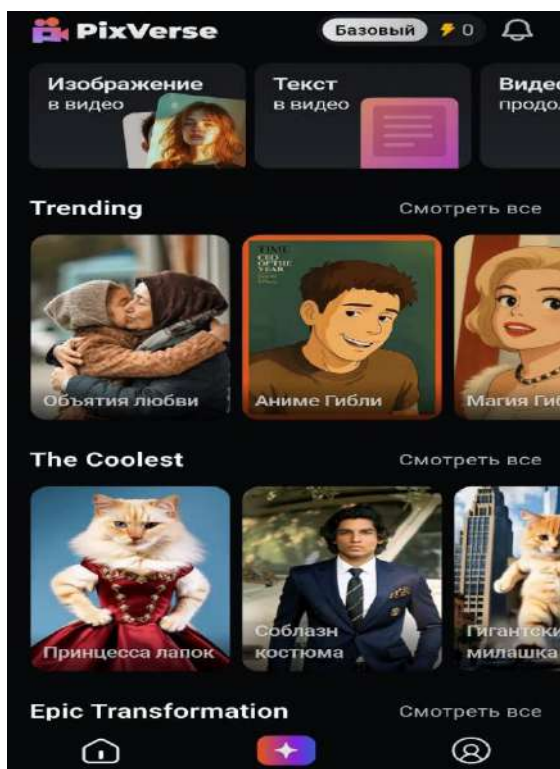
Приложение также будет бесплатным.



2. Зарегистрируйтесь и войдите в приложение удобным вам способом

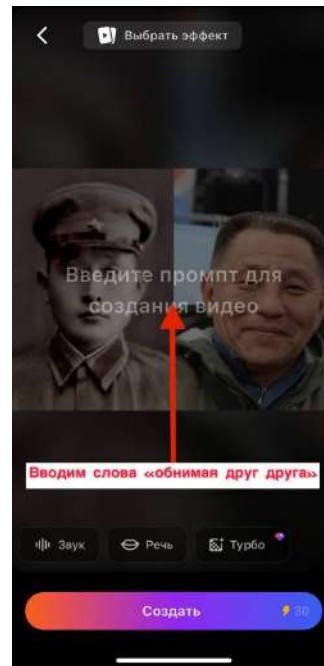
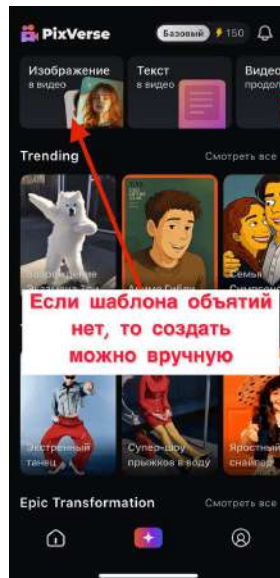


### 3. Выбираем тренд «Объятия любви»



4. Нажимаем «Использовать шаблон». В первый день у вас будет 3 попытки создать видео! Далее – каждый день по 2. Дополнительные попытки можно купить.

Если шаблона «объятий» среди предложенных нет, то можно его найти вручную. Ниже показываем, как!





4. Открывается галерея (разрешаем доступ к фотографиям) и подгружаем (нажимаем) созданный коллаж. Видео начинает генерироваться, ждем.

5. Через некоторое время появится предложение посмотреть созданное видео.

6. Смотрим внимательно. При наличии дефектов в виде дополнительных пальцев, рук, изменения до неузнаваемости внешности, необходимо попробовать создать видео еще раз с новыми фотографиями (предварительно сделав другой коллаж).

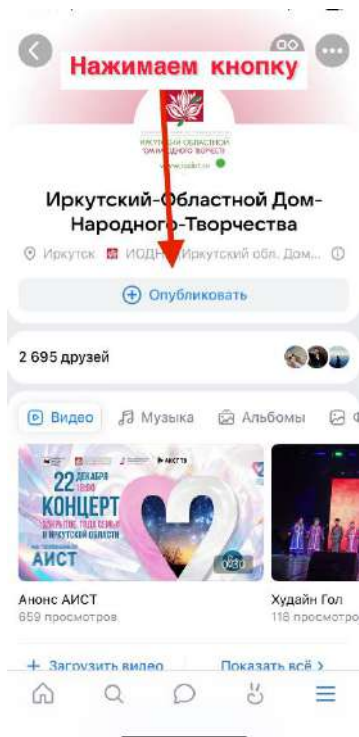
7. Если видео без дефектов - загружаем его, нажав на стрелочку



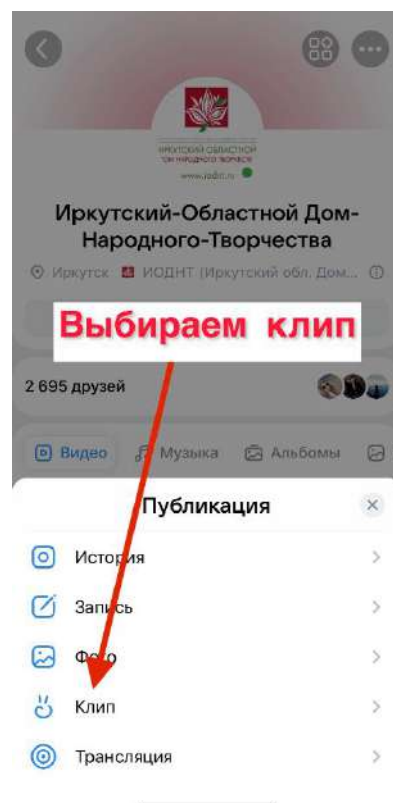
Сохраните видео. Затем по ссылке <https://disk.yandex.ru/d/9SBosDeqZk0ftQ> скачайте себе на устройство официальный визуал юбилея Победы. У вас получится две сохраненные фотографии: «Родина-мать» и «Мы помним».

**Теперь переходим в приложение «ВКонтакте», чтобы поменять музыку и разместить у себя на странице видеоклип.**

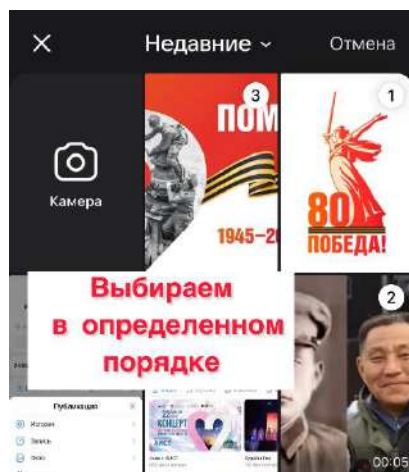
1. Заходим на личную страницу в «ВК», нажимаем кнопку «Опубликовать».



2. ВК предложит несколько видов публикаций, выбираем «Клип»




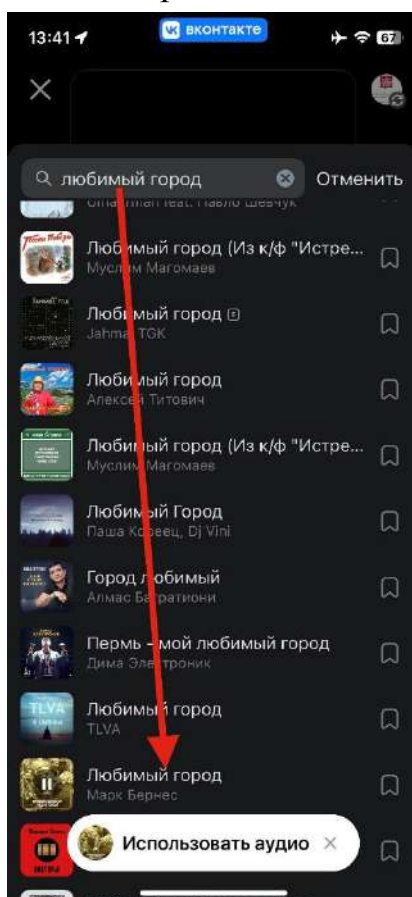
3. Выбираем элементы для клипа в следующей последовательности: «Родина-мать», сделанное вами видео, «Мы помним».



#### 4. ВК-клип покажет это так:

Нажимаем на «Добавить музыку».  
Печатаем в поиске «Любимый город».

Листаем вниз до композиции «Любимый город» Марк Бернес, нажимаем на композицию и выбираем «Использовать аудио».



5. Убираем «родной» звук с загруженного Вами видео, если он был (как на изображении), остаётся только фонограмма из библиотеки ВК.

Нажимаем кнопку «Далее».



6. Добавляем хештеги в следующей последовательности:  
**#название населенного пункта** (например, Иркутск или название города, за который воевал ваш родственник)



ПРОБЕЛ

**#может\_спать\_спокойно** (нижние подчеркивания обязательны)

ПРОБЕЛ

**#имя\_фамилия\_звание** (например, **#Иван\_Петров\_майор**) - эта информация об изображенном на фото вашем родственнике вносится также через нижние подчеркивания

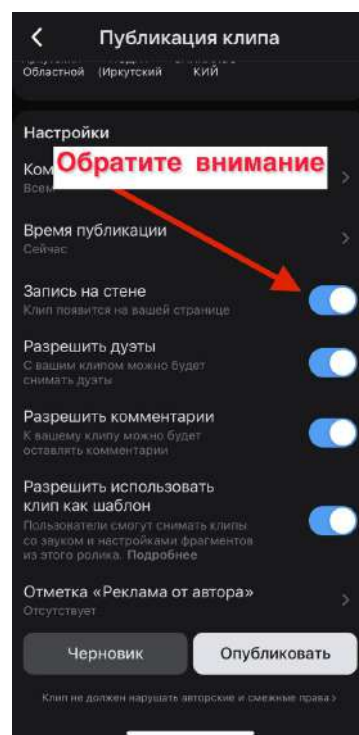
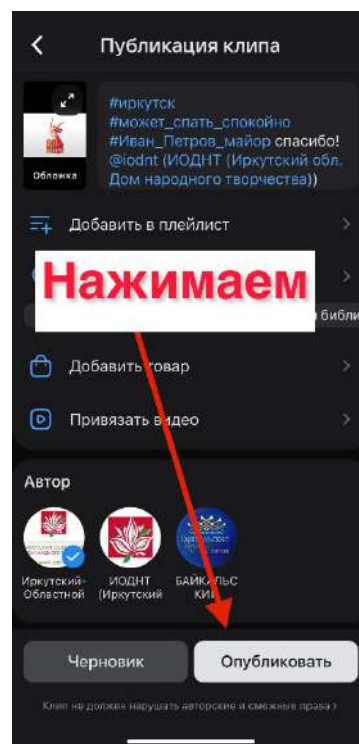
ПРОБЕЛ

**#Победа80**

Нам будет приятно, если вы поставите **#ИОДНТ85** (в 2025 году Иркутскому областному Дому народного творчества исполняется 85 лет). Вы также можете отметить нас ВК: @iodnt

7. Нажимаем кнопку «Опубликовать».

8. Обратите внимание, чтобы клип был опубликован на стене вашего аккаунта



9. Сопроводите публикацию кратким рассказом о вашем участнике (ветеране) Великой Отечественной войны или труженике тыла или добавьте эту информацию сразу после хештегов.